

WÓJT GMINY BRODNICA

87-300 Brodnica; ul. Mazurska 13
tel. 056 49 416 12; fax 056 49 416 40
sekretariat@brodnica.ug.gov.pl

Ocena zasobów pomocy społecznej dla Gminy Brodnica
za rok 2016

Brodnica, kwiecień 2017 roku

1. Wprowadzenie

Zgodnie z art. 16a ustawy z dnia 12 marca 2004 r. o pomocy społecznej (tekst jednolity Dz. U. 2016 r. poz. 930 z późn. zm.) organ wykonawczy jednostki samorządu terytorialnego, co roku do dnia 30 kwietnia zobowiązany jest przedstawić radzie gminy ocenę zasobów pomocy społecznej. Ocenę zasobów przygotowuje się w oparciu o analizę lokalnej sytuacji społecznej i demograficznej. Zasoby te obejmują w szczególności infrastrukturę, kadre, organizacje pozarządowe i nakłady finansowe na zadania pomocy społecznej bez względu na podmiot je finansujący i realizujący. Ocena obejmuje osoby i rodziny korzystające z pomocy społecznej, a także rodzaje ich problemów oraz ich rozkład ilościowy. Ocena wraz z rekomendacjami jest podstawą do planowania budżetu na rok następny.

2. Sytuacja demograficzna gminy

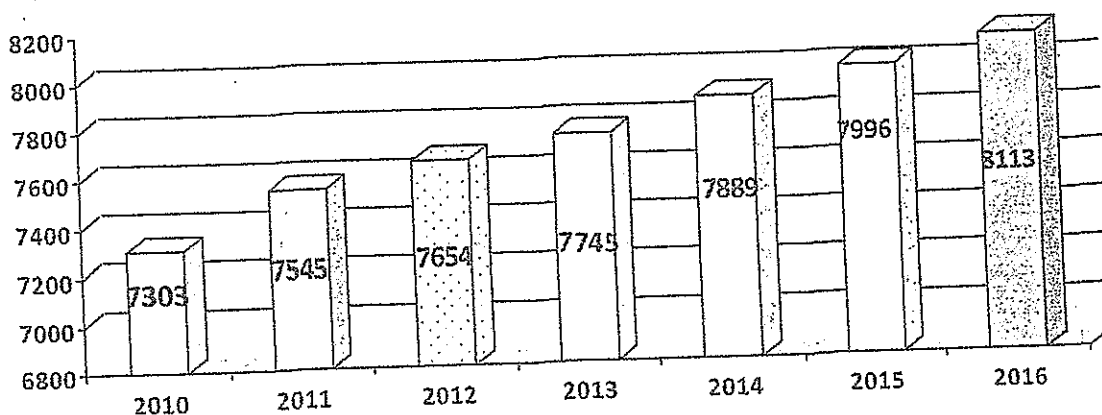
Gmina Brodnica jest położona we wschodniej części województwa Kujawsko-Pomorskiego. Zajmuje 12.641 ha powierzchni. Obejmuje w części obszar Pojezierza Brodnickiego, Doliny Drwęcy i Wysoczyzny Dobrzyńskiej. Teren gminy okala miasto Brodnica, który stanowi odrębną jednostkę samorządową, a także siedzibę powiatu. Gmina podzielona jest na 20 sołectw tj.: Cieleta, Dzierżno, Gorczenica, Gorczeniczka, Gortatowo, Karbowo, Kominy, Kozi Róg, Kruszynki, Moczadła, Mszano, Niewierz, Nowy Dwór, Opalenica, Podgórz, Sobieszyno, Szabda, Szczuka, Szymkowo, Wybudowanie Michałowo. Na terenie gminy Brodnica dominują sołectwa liczące od 100 do 199 oraz 200 do 499 mieszkańców. Największym sołectwem na dzień 31.12.2016 r. było Karbowo, które liczyło 1975 mieszkańców, najmniejszym zaś było sołectwo Nowy Dwór, które liczyło 75 mieszkańców.



Fot. 1. Osiedle domków jednorodzinnych w Karbowie

Gmina Brodnica jest jednostką samorządową z największą dynamiką wzrostu ludności w powiecie brodnickim, na koniec 31 grudnia 2016 r. liczyła 8113 mieszkańców zameldowanych na pobyt stały. Uwzględniając płeć, kobiety stanowiły 48% ogółu mieszkańców. W 2016r. liczba urodzeń wynosiła 90, przy liczbie zgonów 60.

Wykres 1. Liczba mieszkańców Gminy Brodnica w latach 2010-2016 (pobyt stały)



Gmina Brodnica ze względu na swoje specyficzne położenie cechuje się intensywnym (zwłaszcza w porównaniu do pozostałych gmin naszego powiatu) wzrostem liczby mieszkańców. Ta tendencja raczej nie ulegnie zmianie, najwyżej jej tempo może spaść. Zjawisko „starzenia się społeczeństwa” obserwowane w naszym kraju dotyczy także naszej gminy Brodnica, jednakże struktura wiekowa w gminie kształtuje się korzystnie, podobnie jak wskaźnik obciążenia demograficznego oraz przyrost naturalny.

Udział bezrobotnych mieszkańców naszej Gminy zarejestrowanych w Powiatowym Urzędzie Pracy w Brodnicy w liczbie ludności w wieku produkcyjnym wynosił 9,7 % (w skali powiatu wskaźnik ten wynosi 11,3%). O sytuacji na lokalnym rynku pracy decyduje m.in. potencjał gospodarczy. Według Urzędu Pracy w Brodnicy, stopa bezrobocia rejestrowanego w grudniu 2016 r. w powiecie brodnickim wynosiła 10%. W przypadku województwa kujawsko-pomorskiego osiągnęła wielkość 12,1%, natomiast w skali kraju 8,3%. Według stanu na dzień 31 grudnia 2016 r. w Powiatowym Urzędzie Pracy w Brodnicy bezrobotnych mieszkańców naszej Gminy było 1046. Dla porównania na dzień 31 grudnia 2014 r. liczba ta wynosiła 1319. Należy podkreślić, iż bezrobocie jest zróżnicowane pod kątem cech socjodemograficznych, w przypadku Gminy Brodnica dotyczy to w szczególności kobiet, które stanowiły na dzień 31 grudnia 2016 r. 60,80% ogółu bezrobotnych.

3. Organizacja pomocy społecznej


W Gminie Brodnica zadania określone w ustawie o pomocy społecznej realizuje Gminny Ośrodek Pomocy Społecznej w Brodnicy. Jest jednostką organizacyjną pomocy społecznej powołaną do wykonywania zadań samorządu gminnego z zakresu pomocy społecznej, wspierania rodziny i systemu pieczy zastępczej, rehabilitacji społecznej osób niepełnosprawnych. Działalność Ośrodka finansowana jest ze środków własnych gminy oraz ze środków budżetu państwa. Duże znaczenie dla jego funkcjonowania mają również środki finansowe pozyskiwane z funduszy zewnętrznych. Ośrodek, zgodnie ze statutem, realizuje zadania własne i zlecone gminie oraz zadania zlecone z zakresu administracji rządowej.

W 2016 roku Gminny Ośrodek Pomocy Społecznej w Brodnicy realizował szerokie spectrum działań ukierunkowanych na przeciwdziałanie wykluczeniu społecznemu. Działalność GOPS skupiała się wokół następujących obszarów:

1. podejmowanie inicjatyw w kierunku zmiany wizerunku pomocy społecznej,
2. promowanie i realizowanie projektów stanowiących odpowiedź na potrzeby mieszkańców.

Działania te prowadzone są przy współpracy pracowników socjalnych, asystenta rodziny, kuratorów społecznych i sądowych oraz innych osób ściśle współpracujących z GOPS (np. Policja, Powiatowe Centrum Pomocy Rodzinie).

Do sierpnia 2016 r. siedziba GOPS znajdowała się przy ul. Piwnej 4, tj. w budynku, który nie był do końca dostosowany do prowadzenia w nim tego typu działań. Obecnie GOPS



Fot. 2. Siedziba Urzędu Gminy Brodnica i GOPS

znajduje się w nowej siedzibie Gminy Brodnica przy ul. Mazurskiej 13 na parterze budynku. Nowe warunki lokalowe mają wpływ na profesjonalny poziom obsługi klientów GOPS i na właściwą pracę z rodziną. W Gminnym Ośrodku Pomocy Społecznej, według stanu na dzień 31 grudnia 2016

r. w ramach umowy o pracę zatrudnionych było 10 osób w tym: kierownik, czterech pracowników socjalnych, asystent rodziny, główna księgowa, dwoje opiekunów świadczących usługi opiekuńcze, kasjer. Osoby świadczące specjalistyczne usługi opiekuńcze dla osób z zaburzeniami psychicznymi są zatrudnieni na podstawie umowy zlecenia.

Pracownicy GOPS w Brodnicy posiadają odpowiednie przygotowanie do wykonywania swoich obowiązków zawodowych (siedmiu pracowników posiada wykształcenie wyższe pozostali średnie i zawodowe).

Zgodnie z Regulaminem Organizacyjnym Ośrodka organizacją pracy Ośrodka zajmuje się Kierownik. Teren Gminy został podzielony na cztery rejony pracy socjalnej, każdy pracownik socjalny zajmuje się swoim rejonem, wykonując całokształt prac związanych z prowadzeniem pracy socjalnej. Opiekunowie świadczą swoje usługi w domach podopiecznych zgodnie ze swoim zakresem obowiązków. Pracownicy wykonują swoje obowiązki zgodnie z Regulaminem Pracy Ośrodka.

4. Realizacja zadań pomocy społecznej

Mieszkańcy Gminy Brodnica zgłaszający się do GOPS o pomoc, mogą liczyć zarówno na pomoc w formie pieniężnej (np. zasiłki celowe, okresowe lub stałe) lub niepieniężnej (usługi opiekuńcze, specjalistyczne usługi opiekuńcze, praca socjalna, schronisko, pobyt w DPS itp.)

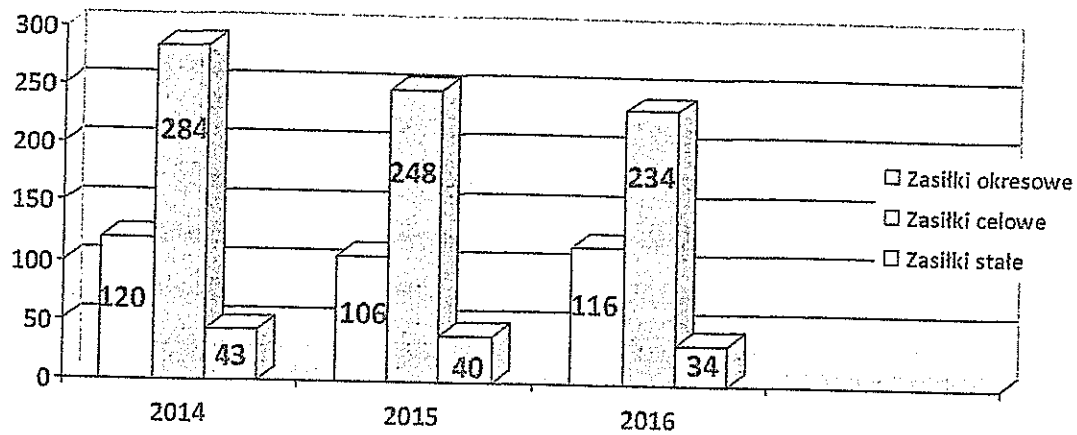
Świadczenia z pomocy społecznej przyznawane w trybie przepisów ustawy z dnia 12 marca 2004 roku o pomocy społecznej adresowane są do osób i rodzin znajdujących się przejściowo w trudnych sytuacjach życiowych, których nie są w stanie pokonać wykorzystując własne zasoby, uprawnienia i możliwości.

Przy realizacji pomocy GOPS kieruje się zasadą, że rodzaj, forma i rozmiar świadczenia muszą być adekwatne do okoliczności uzasadniających udzielenie pomocy i odpowiadać celom i możliwościom pomocy społecznej.

W ramach realizacji zadań własnych Ośrodek udziela pomocy w formie: zasiłków stałych, zasiłków okresowych, schronienia, posiłku, ubrania, usług opiekuńczych, zasiłków celowych na pokrycie wydatków na świadczenia zdrowotne osobom niemającym dochodu i możliwości

uzyskania świadczeń na podstawie przepisów o powszechnym ubezpieczeniu w NFZ, zasiłków celowych na pokrycie wydatków powstałych w wyniku zdarzenia losowego, sprawienie pogrzebów oraz zasiłków celowych na zabezpieczenie zgłoszonych i uzasadnionych potrzeb.

Wykres 2. Zasiłki w formie celowej, okresowej oraz stałe.



Sukcesywnie począwszy od 2014 roku stale rośnie zainteresowanie formą pomocy niepieniężnej w postaci usług opiekuńczych i specjalistycznych usług opiekuńczych dla osób z zaburzeniami psychicznymi. Związane to jest z rosnącą liczbą osób starszych, które potrzebują pomocy i wsparcia a nie mogą go uzyskać od najbliższej rodziny.

W 2014 r. GOPS w Brodnicy wydał 9 decyzji na świadczenie usług opiekuńczych, w 2015r.- 10 decyzji, w 2016r. – 13 decyzji. Spośród podopiecznych tylko 4 osoby są w stanie poruszać się, pozostałe to osoby leżące. Są to osoby po przebytych udarze oraz z chorobą Verdminga Hoffmana z przewlekłą niewydolnością oddechową. W jednym przypadku opiekun musi dojechać dwa razy w ciągu jednego dnia. Niektórzy podopieczni korzystają z usług trzy razy w tygodniu, inni pięć razy w tygodniu. Ze względu na rozległe usytuowanie terenu opiekunowie w ciągu miesiąca przemierzają więcej niż 300 km.

Poniżej przedstawione zostały średnie miesięczne ilości przejechanych kilometrów do środowisk przez opiekunów w 2016r.:

1) opiekun I - dojazd do środowisk łącznie 378 km, w tym na trasie:

a) Bartniki – Gorczenica, Gorczenica – Szczuka, Szczuka – Podgórz - 234 km (13 dni po 18 km);

b) Bartniki – Kruszynki, Kruszynki – Gorczenica- Moczadła - 144 km (8 dni po 18 km),

2) opiekun II – dojazd do środowisk łącznie 588 km na trasie Wybudowanie Michałowo – Karbowo, Karbowo – Gortatowo, Gortatowo – Wybudowanie Michałowo (21 dni po 28 km),

Z uwagi na wzrastającą liczbę osób wymagających pomocy w formie usług opiekuńczych wskazane byłoby zwiększenie zatrudnienia pracownika na świadczenie powyższych usług w

wymiarze ½ etatu. Zatrudnienie dodatkowej osoby w większym stopniu zabezpieczyłoby potrzeby chorego. Znacznym ułatwieniem w pracy Ośrodka byłoby rozważenie możliwości zakupu służbowego samochodu osobowego, z którego mogliby korzystać również pozostali pracownicy wykonujący pracę w terenie.

Na świadczenie specjalistycznych usług opiekuńczych w 2014r. wydano 2 decyzje, w 2015r. - 3 decyzje, a w 2016r. - 5 decyzji. Podopieczni to dzieci z zaburzeniami psychicznymi, wymagające specjalistycznych usług. Usługi te finansowane są ze środków Urzędu Wojewódzkiego. Świadczą je osoby z odpowiednim przygotowaniem zawodowym.

GOPS w Brodnicy udziela również pomocy w formie zasiłku celowego, który przyznawany był głównie jako dofinansowanie do zakupu odzieży, obuwia, żywności, opału, niezbędnych lekarstw i leczenia, pokrycia opłat z tytułu utrzymania mieszkania (czynsz, gaz, woda, energia). W 2016 roku pomocą w tej formie zostało objętych kilkadziesiąt rodzin i była to głównie pomoc w naturze w formie opału, który dla znacznej części osób lub rodzin stanowi wydatek przekraczający ich możliwości finansowe pomocą, najczęściej otrzymywaną przez świadczeniobiorców były zasiłki celowe oraz okresowe. W roku 2015 r. na świadczenia w postaci zasiłków celowych GOPS w Brodnicy wydał 218 545,00 zł i udzielił tym samym pomocy 248 rodzinom. W 2016r. z uwagi na podwyższone kryteria dochodowe na tą pomoc przeznaczono już 275 805,00 zł, a pomoc udzielono 234 rodzinom. Zasiłki okresowe przysługują osobom, które spełniają kryteria dochodowe w pomocy społecznej i występują u nich ustawowe przesłanki do udzielenie tej pomocy (bezrobocie, niepełnosprawność, długotrwała choroba). Z tej formy wsparcia w 2015r. skorzystało 106 rodzin (na kwotę 185 426.00 zł.) zaś w 2016 roku było to już 116 rodzin (na kwotę 236 793,00 zł).

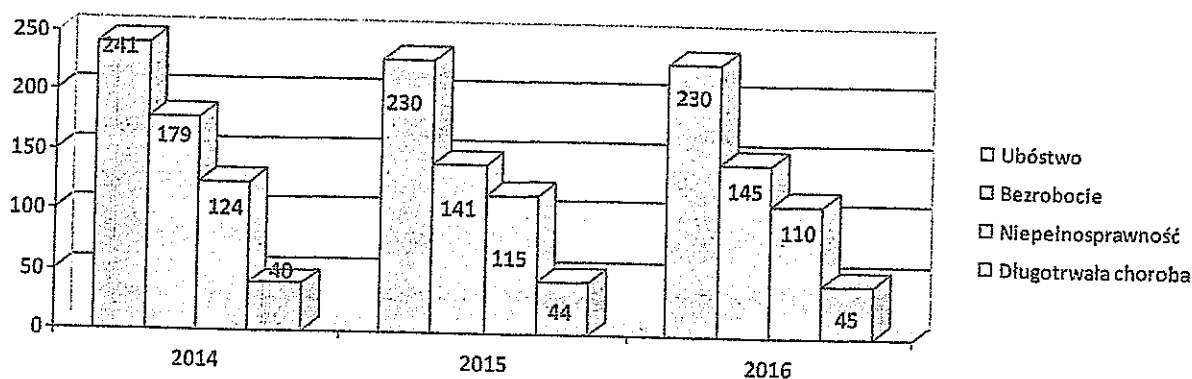
W perspektywie ostatnich 3 lat następuje lekki spadek liczby osób, korzystających z pomocy Ośrodka. Spowodowane jest to polepszającą się sytuacją na rynku pracy oraz emigracją zarobkową. Ponadto w 2016 roku wszedł w życie program „Rodzina 500+”, co znacznie polepszyło sytuację finansową wielu rodziny, które zaprzestały korzystania z pomocy Ośrodka. W 2014 r. z pomocy Ośrodka korzystało 339 rodzin, co roku liczba ta sukcesywnie spada i w 2016 r. osiągnęła poziom 310 rodzin. Mimo sukcesywnego spadku liczby osób korzystających z pomocy finansowej Ośrodka, wciąż rosną wydatki przeznaczone na wypłaty zasiłków. Jest to tendencja ogólnokrajowa, spowodowana aktualną, trudną sytuacją społeczno-gospodarczą w Polsce. Wynika to z faktu wciąż rosnących kosztów utrzymania gospodarstwa domowego i stosunkowo niskich zarobków większości społeczeństwa. Nie mniej warto nadmienić, że nieustannie wzrasta liczba rodzin, mających problemy opiekuńczo - wychowawcze wymagających większego wsparcia w ramach pracy socjalnej.



Prawo do świadczeń pieniężnych z pomocy społecznej przysługuje osobom lub rodzinom, które spełniają jednocześnie dwie przesłanki: tj. dochód osoby lub rodziny nie przekracza kryterium dochodowego oraz występuje co najmniej jedna z dysfunkcji zaburzających funkcjonowanie rodziny, określonych w art. 7 ustawy o pomocy społecznej.

W roku 2016 po raz pierwszy od kilku lat najczęściej występującą przesłanką do korzystania z pomocy społecznej określoną w art. 7 ustawy o pomocy społecznej było ubóstwo, które wyparło przesłankę bezrobocia, w dalszej kolejności jest to niepełnosprawność bądź długotrwała choroba.

Wykres 3. Powody przyznania pomocy społecznej



W ramach programu w zakresie dożywiania „Pomoc państwa w zakresie dożywiania” realizowane były działania, które miały na celu ograniczenie zjawiska niedożywienia dzieci i młodzieży z rodzin o niskich dochodach lub znajdujących się w trudnej sytuacji, ze szczególnym uwzględnieniem uczniów oraz osób dorosłych, w szczególności osób samotnych, w podeszłym wieku, chorych lub niepełnosprawnych, poprawę poziomu życia rodzin o niskich dochodach, poprawę stanu zdrowia dzieci i młodzieży, kształtowanie właściwych nawyków żywieniowych. Gminny Ośrodek Pomocy Społecznej w Brodnicy realizował ten program w następujących formach: zasiłek celowy (talon) oraz zakup gorącego posiłku w szkole.

Tabela 1. Pomoc w formie zasiłku celowego na zakup żywności

| L.p. | Wyszczególnienie | 2014 | 2015 | 2016 |
|------|--|---------|---------|---------|
| 1. | Liczba osób, którym przyznano decyzją świadczenie | 284 | 248 | 234 |
| 2. | Liczba osób w rodzinie | 788 | 677 | 651 |
| 3. | Koszt świadczeń w złotych | 226 572 | 218 545 | 275 805 |
| 4. | Dzienna stawka żywieniowa na os. w rodzinie (zasiłek celowy) | 2,00 | 2,50 | 2,80 |

Zadania z zakresu świadczeń rodzinnych, opiekuńczych oraz alimentacyjnych, zadań związanych z wypłatą świadczeń rodzinnych, świadczeń opiekuńczych, świadczeń rodzicielskich (świadczenie wprowadzone do katalogu świadczeń rodzinnych od 1 stycznia 2016 r.), jednorazowych zapomóg z tytułu urodzenia się dzieci oraz zasiłków dla opiekuna od dnia 1 sierpnia 2016 r. realizuje Urząd Gminy Brodnica. Na dzień 31.12.2016 r. zatrudnionych było 2 pracowników merytorycznych wykonujących te zadania.

Średniomiesięczna liczba rodzin korzystających w 2016 r. ze świadczeń rodzinnych wynosiła 1278. W 2016 r. wpłynęło 430 wniosków o ustalenie prawa do świadczeń rodzinnych i zasiłków dla opiekunów. W okresie od stycznia do grudnia 2016 r. wydano łącznie 694 decyzje administracyjne. Łączna kwota środków wydatkowanych na świadczenia rodzinne w 2016 r. wyniosła 2 525 378,22 zł. Obserwujemy tendencję spadkową w zakresie ilości składanych wniosków o ustalenie prawa do świadczeń z funduszu alimentacyjnego.

Dodatki mieszkaniowe są formą pomocy skierowaną do osób znajdujących się w trudnej sytuacji materialnej, nie będących w stanie samodzielnie uiszczać opłat mieszkaniowych. W 2016 r. łączna kwota wypłaconych dodatków mieszkaniowych wyniosła 107 982,10 zł. W 2016 r. pomocą w formie dodatku energetycznego zostało objętych 70 gospodarstw domowych, wydano łącznie 53 decyzje administracyjne w tym zakresie.

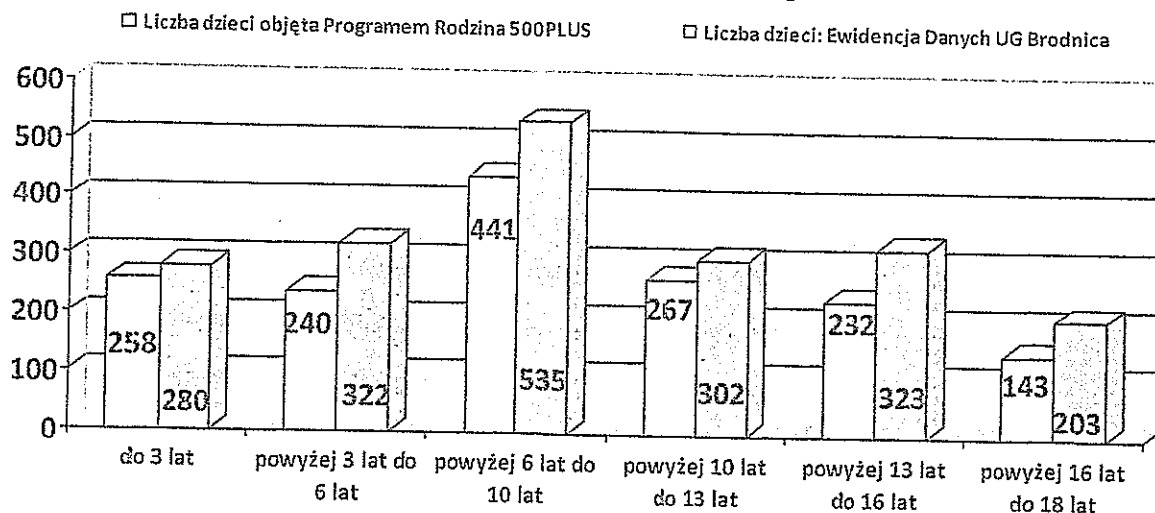
Świadczenie wychowawcze, wprowadzone z dniem 1 kwietnia 2016 r. w ramach programu wsparcia polskich rodzin „Rodzina 500 plus”, to nieopodatkowane 500 zł miesięcznie przyznawane na każde drugie i kolejne dziecko do 18 roku życia bez dodatkowych warunków i przyznawane na pierwsze dziecko pod warunkiem, że rodzina nie przekracza kryterium dochodowego (800 zł na osobę w rodzinie lub 1200 zł, jeżeli członkiem rodziny jest dziecko niepełnosprawne). W okresie pierwszych trzech miesięcy realizacji Programu Rodzina 500 plus przyjęto łącznie 800 wniosków, z czego 635 to wnioski tradycyjne, a 165 wnioski złożono elektronicznie. Po zakończeniu 3 - miesięcznego okresu wdrażania Programu rozpoczęto bieżącą obsługą zadań.

W okresie od sierpnia 2016 r. do grudnia 2016 r, średniomiesięcznie wpłynęło ok. 15 wniosków o przyznanie świadczenia wychowawczego - głównie w związku z urodzeniem się dziecka lub zmianą sytuacji dochodowej rodziny. Prowadzone były także postępowania dotyczące zmiany lub uchylenia prawa do świadczeń wychowawczych w związku ze zmianą sytuacji dochodowej lub rodzinnej świadczeniobiorców. W okresie od 1.04.2016 r. do 31.12.2016 r. przyjęto łącznie 890 wniosków i wydano 883 decyzje administracyjne. Świadczenia wychowawcze są zadaniem zleconym z zakresu administracji rządowej, finansowanym w formie dotacji celowej z budżetu Państwa. Planowaniem wydatków i rozliczaniem dotacji celowych z budżetu Państwa na dofinansowanie wypłat świadczeń



wychowawczych zajmował się Urząd Gminy Brodnica. Pierwsze wypłaty świadczeń wychowawczych zrealizowano w miesiącu maju 2016 r. na kwotę 700 554,00 zł. Trafiły wówczas do 345 rodzin. W 2016 r. łącznie na wypłatę świadczeń wychowawczych wydatkowano kwotę 5 195 244,00 zł. Świadczenia wychowawcze trafiły do 743 rodzin.

Wykres 4. Liczba dzieci uprawnionych do świadczenia wychowawczego według wieku



5. Działalność organizacji pozarządowych i innych podmiotów działających w sferze pomocy społecznej


Gmina Brodnica prowadziła w 2016 r. współpracę z organizacjami pozarządowymi zgodnie z ustawą o działalności pożytku publicznego i o wolontariacie. W sferze zadań społecznych rozstrzygnięty został konkurs na pomoc rodzinom i osobom w trudnej sytuacji życiowej oraz wyrównywania szans tych rodzin. Dotację w kwocie 16.000 zł otrzymało Brodnickie Centrum Caritas im. Bpa Jana Chrapka na prowadzenie zajęć aktywizacyjnych dla dzieci w Cielętach. W zajęciach tych brało udział 21 dzieci w wieku od 5 do 16 lat z rodzin ubogich, patologicznych i zagrożonych patologią z terenu Gminy Brodnica. W ramach zadania zapewniono dzieciom zajęcia aktywizacyjno-rozwojowe po zajęciach szkolnych.

Ważną instytucją, z którą współpracuje GOPS, jest Brodnickie Centrum Caritas im. bpa Jana Chrapka mieszczące się przy ulicy Gajdy 3, wspierające Gminę w szczególności w realizacji zadań z zakresu bezdomności. Na mocy podpisanej umowy GOPS w Brodnicy od 2016 roku realizuje zadania zawarte w „Programie Operacyjnym Pomoc Żywnościowa”. Podopieczni GOPS otrzymali wsparcie w postaci żywności. W ramach Programu organizowane były również szkolenia i warsztaty, które miały pomóc w efektywniejszym gospodarowaniu żywnością, wprowadzaniu zdrowych nawyków żywieniowych i lepszej diety. Pierwsza edycja takich zajęć odbyła się w Brodnickim Centrum 28 i 29 listopada 2016r. W ramach tego programu z pomocy żywnościowej korzystało 87 rodzin (tj. 278 osób w rodzinach).

W ramach porozumienia o współpracy z Brodnickim Centrum Caritas mieszkańcy Gminy Brodnica mogą korzystać ze wsparcia Środowiskowego Domu Samopomocy oraz osoby bezdomne z terenu Gminy mają zagwarantowane miejsce w schronisku dla osób bezdomnych. W latach 2014-2016 ze wsparcia środowiskowego domu samopomocy korzystało pięć osób, a ze schroniska dla osób bezdomnych liczba sięgała rzędu jedenastu osób.

6. Infrastruktura pomocy społecznej

Zasoby i warunki mieszkaniowe ludności determinują w znacznym stopniu jakość jej bytowania. Niejednokrotnie zakreślają również granice możliwości realizowania własnych aspiracji życiowych. Program gospodarowania mieszkaniowym zasobem Gminy Brodnica obejmuje 9 budynków mieszkalnych, w tym 1 nowy budynek socjalny w Kominach 1A. W latach 2015-2016 liczba mieszkań będących w zasobach gminnych systematycznie rosła (z 42 w 2015 r. do 54 w 2016 r.).



Fot. 3. Budynek socjalny w Kominach

Tabela 2. Mieszkania socjalne

| Lp. | Rodzaj danych: | 2015 r. | 2016 r. |
|-----|--|---------|---------|
| 1. | Ogółem liczba mieszkań będących w zasobie Gminy Brodnica: | 42 | 54 |
| 1a | w tym lokali socjalnych | 0 | 12 |
| 2. | Liczba wniosków złożonych o przydzielenie lokalu mieszkalnego z zasobu mieszkalnego Gminy Brodnica | 4 | 24 |
| 3. | Wyroki eksmisyjne ze wskazaniem lokalu socjalnego | 0 | 1 |
| 4. | Wyroki eksmisyjne bez wskazania lokalu socjalnego | 0 | 0 |

Z powyższego wynika, iż zasób mieszkaniowy Gminy Brodnica zabezpiecza potrzeby mieszkaniowe mieszkańców gminy.

Z placówek infrastruktury społecznej Gmina Brodnica nie posiada jedynie domu pomocy społecznej i środowiskowego domu pomocy społecznej.

Mieszkańcy gminy, wymagający całodobowej opieki z powodu wieku, choroby, niepełnosprawności, nie mogący samodzielnie funkcjonować w dotychczasowym miejscu zamieszkania i którym nie można zapewnić niezbędnej pomocy w formie usług opiekuńczych są kierowani do placówek na terenie powiatu. Pobyt w domu pomocy społecznej jest odpłatny. W roku 2014 w domu pomocy społecznej umieszczono 2 osoby, w roku 2015 umieszczono 3 osoby, w roku 2016 umieszczono 4 osoby. Gmina ponosi częściowe koszty utrzymania mieszkańców DPS, średnia wysokość dopłaty na jedną osobę wyniosła 2 500 zł

miesięcznie. W roku 2014 wysokość dopłaty wyniosła 47410zł, w 2015r.: 55 921zł, natomiast w 2016r.: 73 649zł. Ogółem w latach 2014-2016: 176 980 zł.

Przy Brodnickim Centrum Caritas prowadzona jest noclegownia dla osób bezdomnych, znajdują się tam też mieszkania chronione, z których mogą korzystać mieszkańcy gminy. Ponadto znajduje się tam również środowiskowy dom samopomocy osób niepełnosprawnych, w którym aktywnie działają osoby z terenu naszej gminy.

7. Wnioski i rekomendacje

Z oceny zasobów pomocy społecznej za rok 2016 dla Gminy Brodnica przedstawia się następujące potrzeby w zakresie pomocy społecznej:

- 1) zwiększyć dostępność do usług opiekuńczych dla osób starszych i niepełnosprawnych oraz dla osób z zaburzeniami psychicznymi w miejscu ich zamieszkania poprzez zwiększenie zatrudnienia opiekunów środowiskowych o ½ etatu;
- 2) rozważyć możliwość zakupu służbowego samochodu osobowego do pracy w terenie dla pracowników Ośrodka.



Opracowanie przygotował zespół w składzie:

1. Marzanna Karbowska,
2. Wiesława Jaranowska,
3. Paweł Wiśniewski.

